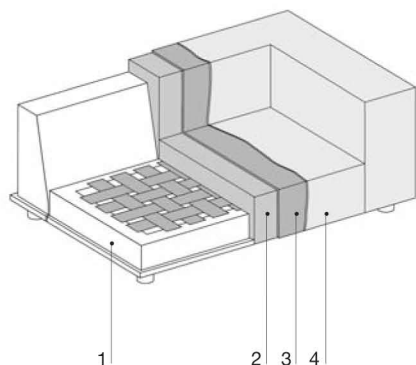


Atollo M

design Francesco Rota

Système modulaire d'assises déhoussables composé par des éléments d'angle ou centraux et des poufs.



- 1** Structure en pin massif et bois multiplex, avec sangles élastiques et écarteurs en matériaux plastiques.
- 2** Rembourrage en polyuréthane expansé indéformable de différentes densités.
- 3** Sous-housse en fibre de polyester et polyamide.
- 4** Revêtement:
 - Cat. B: Classic, Neat, Seti, Simple
 - Cat. C: Bliss, Fit
 - Cat. D: Keeli
 Classeur: Home 2
 - Cat. D: Feutre uni
 - Cat. E: Feutre chiné
 Classeur: Home 1
 - Cat. F: Mohair
 Classeur: Home 2

Notes

Résistance au feu conformément au norme TB 117 et BS 5852 disponible pour les sièges avec supplément de prix de 15%.

Résistance au feu conformément au norme TB 117 et BS 5852 pour les différents tissus: voir les pages 100 et 101.




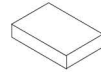
A la commande, il faut choisir:


- a** Revêtement:
- tissu et coloris

Les coussins d'appui sont conseillés pour assurer le confort du siège.

- b** Revêtement coussin d'appui:
- tissu et coloris

c En cas de composition de plusieurs éléments, il faut fournir un dessin pour le placement correct du système de jonction en acier.

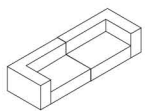
			cm	kg net/brut
	él. accoudoir gauche	B21S	127x98x33/60h	34/39
	housse supplémentaire	B21SF		
	él. accoudoir droit	B21D	127x98x33/60h	34/39
	housse supplémentaire	B21DF		
	élément central	B21C	100x98x33/60h	29/34
	housse supplémentaire	B21CF		
	pouf	B21PB	70x100x33h	25/28
	housse supplémentaire	B21PBF		

			cm	kg net/brut
	coussin	CU03	40x50	1
	housse suppl. coussin	CU03F		

Atollo M

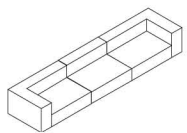
Exemples de composition

En cette page nous présentons quelques compositions qui peuvent être réalisées avec les éléments de la série Atollo M. Pour chaque composition sont indiqués le numéro et le code de chaque élément et la dimension totale de la composition même.



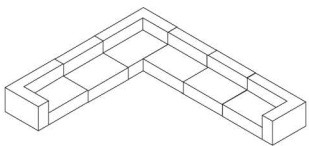
1 B21S - cm. 127x98x33/60h
1 B21D - cm. 127x98x33/60h

dimensions totales: cm. 254x98x33/60h



1 B21S - cm. 127x98x33/60h
1 B21C - cm. 100x98x33/60h
1 B21D - cm. 127x98x33/60h

dimensions totales: cm. 354x98x33/60h



1 B21S - cm. 127x98x33/60h
2 B21D - cm. 127x98x33/60h
3 B21C - cm. 100x98x33/60h

dimensions totales: cm. 354x425x33/60h