

# LEWIS UP MODULAR

2013

- elementi componibili sfoderabili
- fissi per versione in pelle
- struttura in legno
- imbottitura in poliuretano indeformabile
- piedini in metallo verniciato
  - nero opaco
  - nickel nero
  - cromo
- cuscino seduta in poliuretano e piuma supportata
- cuscino schienale in piuma supportata

**l'elemento angolo e la meridienne-angolo hanno lo spessore dello schienale/fianco cm. 10**

**il terminale e la chaise longue hanno lo spessore dello schienale cm. 10 e del fianco/bracciolo cm. 14**



- modular units with completely removable covers
- fixed cover for leather version
- wooden frame
- non-deformable polyurethane padding
- metal painted feet
  - matt black
  - black nickel
  - chrome
- seat cushion in polyurethane and reinforced feathers
- back cushion in reinforced feathers

- Abziehbare Anbauelementen
- Fester Lederbezug
- Holzgestell
- Polsterung aus unverformbaren PU-Schäumen
- FüÙe aus lackiertem Metall
  - matt schwarz
  - nickel schwarz poliert
  - Chrom
- Sitzkissen PU-Schäume und Abdeckung
- Rückenlehn Polsterdaune
- Rückenlehn Polsterdaune

- éléments modulables déhoussables
- fixes pour version en cuir
- structure en bois
- rembourrage en polyuréthane indéformable
- pieds en métal verni
  - noir mat
  - nickel noir
  - chrome
- coussin assise en polyuréthane et plumes renforcées
- coussin dos en plumes renforcées

- elementos modulares desenfundables
- revestimiento fijo para version en piel
- estructura de madera
- relleno en poliuretano indeformable
- patas de metal barnizado
  - mate negro
  - nickel negro
  - cromo
- cojín asiento en poliuretano y pluma soportada
- cojín respaldo en pluma soportada

**both the corner-unit and the corner-meridienne have a 10 cm deep armrest and backrest**

**Bei dem Eck-Element und der Eck-Meridienne ist die Breite der Arm- und Rückenlehnen cm. 10**

**élément-angle et méridienne-angle avec épaisseur du dos/coté cm. 10**

**el elemento-ángulo y la meridienne-ángulo tienen el brazo y el respaldo de 10 cm. de profundidad**

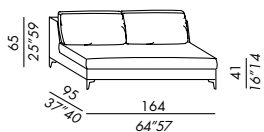
**both the end-unit and the chaise longue have a 10 cm. deep backrest and a 14 cm deep armrest**

**Bei dem End-Element und der Chaise Longue ist die Breite der Rückenlehnen cm. 10; Der Armlehne ist cm. 14 breit**

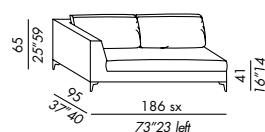
**terminal et chaise longue avec épaisseur du dos cm. 10 et du coté/accoudoir cm. 14**

**el terminal y la chaise longue tienen el respaldo de 10 cm. y el brazo de 14 cm. de profundidad**

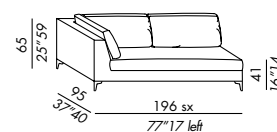
## elemento 165 unit 165



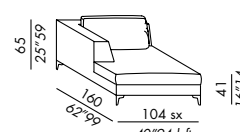
## terminale 185 end unit 185



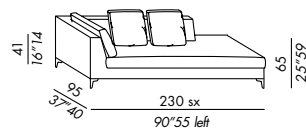
## elemento angolo 195 corner unit 195



## chaise longue



## meridienne - angolo 230 meridienne - corner 230



MERIDIANI